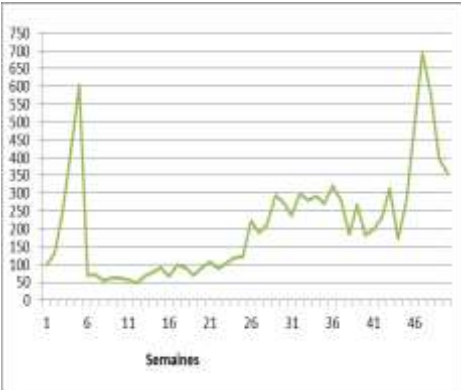
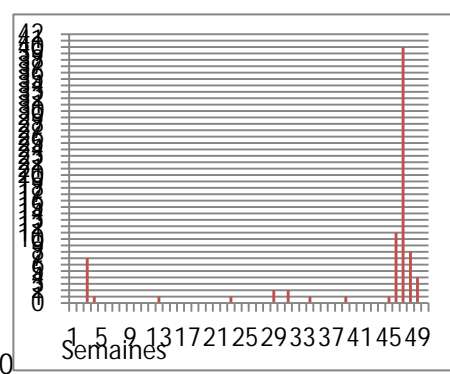
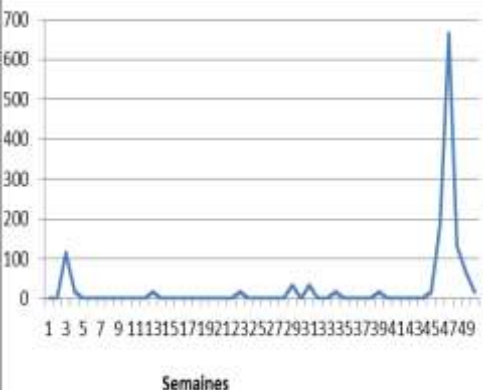
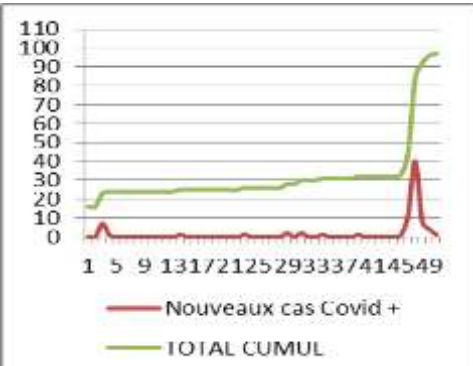


Point de situation COVID-19 du 20 décembre 2021

Saint-Pierre et Miquelon

Le point de situation COVID-19 de Saint-Pierre et Miquelon est actualisé chaque semaine. En cas d'évolution significative de la situation sanitaire, des points intermédiaires seront diffusés.

Semaine 50 : du lundi 13 au dimanche 19 décembre 2021

Nombre de tests RT-PCR effectués	Nombre de tests RT-PCR positifs (Taux de positivité)* <i>Certaines personnes peuvent être testées plusieurs fois positives lors de l'isolement à J0, J7 et J14. Ce graphique ne représente pas le nombre de cas recensés. Uniquement le nombre de tests positifs.</i>	Taux d'incidence	Nombre de cas positifs cumulés
357	0.0 %	0 / 100 000 habitants	98 cas positifs cumulés
			

Depuis le lundi 23 mars 2020, 13 891 tests ont été effectués.

Points clés

- Augmentation de la couverture pour la dose de rappel
- Maintien de l'accès à la vaccination toutes tranches d'âges confondues
- Circulation virale maîtrisée (absence de cas sporadiques)

Nombre de cas confirmés actifs

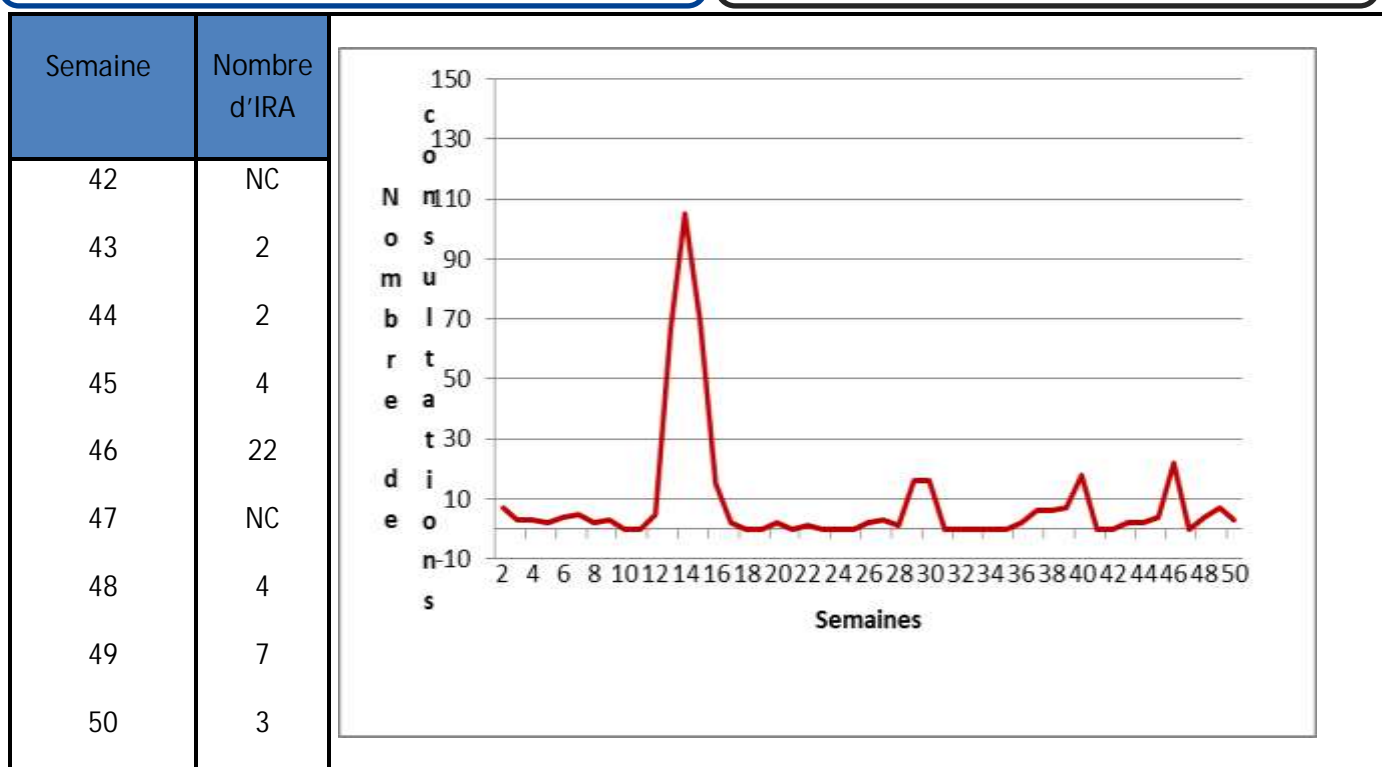
- Hospitalisés 1
- Hospitalisés en réanimation 0
- En EVASAN 0
- A domicile 0

Nombre de cas guéris

78

Nombre de cas décédés

0



Nombre hebdomadaire de consultations pour Infection Respiratoire Aiguë (IRA) en médecine de ville

Situation nationale au 20 /12/2021:

8 640 924 cas confirmés. 15 984 patients hospitalisés (390 lits occupés en + en 24h) dont 3 038 patients admis en service de soins critiques pour la COVID-19.
94 730 décès en milieu hospitalier (+225 en 24h) et 26 956 décès en EHPAD/autres EMS (source en date du 20/12/2021).

Au niveau national : Pour la semaine du 11 au 17 décembre 2021 :

- En moyenne, 51 451 cas étaient confirmés par jour.
- Le taux d'incidence était de 556,6 pour 100 000 habitants (+ 6 % vs la semaine 17 décembre 2021),
- Le taux de dépistage était de 7993,2 pour 100 000 habitants (+4,9 %)
- Le taux de positivité était de 6,7 % (+ 0,1 points).

Au Canada nombre de CAS ACTIFS au 17/12/2021:

39 216 cas confirmés actifs principalement au Québec, en Ontario, en Colombie-Britannique et en Alberta et un nombre de décès de 132 les 7 derniers jours. En Nouvelle-Ecosse, 611 cas confirmés actifs, 0 décès sur les 7 derniers jours. A Terre-Neuve et Labrador 74 cas confirmés actifs, 0 décès sur les 7 derniers jours.

Vaccination à Saint-Pierre et Miquelon au 20 décembre 2021

- La campagne de vaccination de 1ère et 2^{ème} a pris fin le 13 mai 2021.
- Campagne de vaccination des 12/17 ans a débuté le 7 juillet 2021
- La campagne de vaccination de la dose de rappel a commencé le 4 novembre 2021 via la médecine de ville
- Accélération de la campagne de vaccination (dose de rappel et primo-injections) avec l'ouverture d'un centre de vaccination porté par l'Etat

POPULATION VACCINEE DE 18 ANS ET +						POPULATION VACCINEE ENTRE 12 ET 17 ANS					
Du 13 au 19 décembre			Depuis le 20 mars			Du 13 au 19 décembre			Depuis le 7 juillet		
Saint-Pierre et Miquelon			TOTAUX			Saint-Pierre et Miquelon			TOTAUX		
1 ^{ère} dose	2 ^{ème} dose	3 ^{ème} dose	1 ^{ère} dose	2 ^{ème} dose	3 ^{ème} dose	1 ^{ère} dose	2 ^{ème} dose	3 ^{ème} dose	1 ^{ère} dose	2 ^{ème} dose	3 ^{ème} dose
5	9	207	4572 (91,4% de la population éligible)	4475 (89,5% de la population éligible)	2288 (45,7% de la population éligible)	1 (0,2% de la population éligible)	0 (0% de la population éligible)	0	365 (73% de la population éligible)	318 (63,6% de la population éligible)	0

	POURCENTAGE DE VACCINATION PAR TRANCHE D'AGE			
	Patient.es de 12 à 17 ans	Patient.es de 18 à 29 ans	Patient.es de 30 à 64 ans	Patient.es de 65 ans et plus
Nombre d'injection 1 ^{ère} dose	365 (72,8% de cette classe d'âge)	760 (93,7% de cette classe d'âge)	2854 (92% de cette classe d'âge)	955 (88,4% de cette classe d'âge)
Nombre d'injections 2 ^{ème} dose	318 (63,6% de cette classe d'âge)	726 (90,4% de cette classe d'âge)	2812 (90,4% de cette classe d'âge)	937 (87% de cette classe d'âge)
Nombre d'injections 3 ^{ème} dose	0	115 (14,1% de cette classe d'âge)	1490 (47,9% de cette classe d'âge)	683 (63,2% de cette classe d'âge)